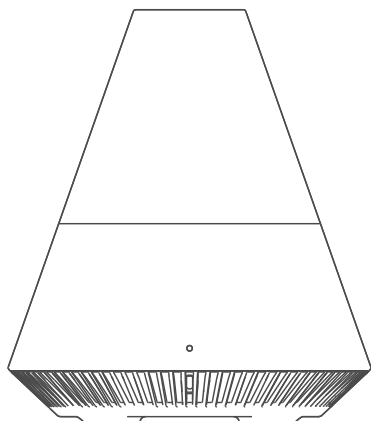


PARFUMIA



EL39911

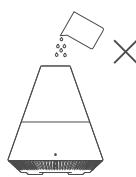
PL- Dyfuzor zapachowy

Cechy produktu:

Napięcie nominalne: 5V ==
Moc nominalna: 5W
Maks. pojemność: 150ml

Ostrzeżenie:

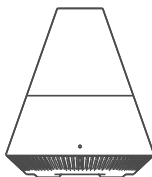
Nie wlewaj wody bezpośrednio do wylotu mgiełki, w przeciwnym razie maszyna zostanie uszkodzona!



UWAGA

Ultradźwiękowy generator mgły podczas pracy urządzenia emituje dźwięk. Jest to zjawisko naturalne, które nie jest wadą.

Opis urządzenia:



Maks. poziom wody

Wydech mgły

Wskaźnik włączenia zasilania



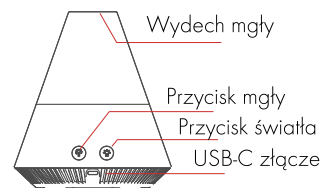
Przycisk mgły:

Pierwsze naciśnięcie: ciągłe zamgławianie

Drugie naciśnięcie:

przerywane zamgławianie – (1,5 s wł., 1,5 s wyl.)

Przycisk oświetlenia: naciśnij, aby włączyć/wyłączyć



Przycisk zasilania

Pierwsze naciśnięcie:

ciągłe zamgławianie ze światłem

Drugie naciśnięcie:

wyłącz mgłę i światło

Po naciśnięciu przycisku zasilania

użytkownik może nacisnąć przycisk

mgła do ustawienia ciągłej lub

sporadycznej ciągłej mgły.

Naciskając przycisk Światła

włączasz/wyłączasz światło.

Notatka:

Przed pierwszym użyciem pilota

sterowania, usuń plastikową część



Ostrzeżenie!:

1. Ten produkt ma ograniczony zakres zastosowania określony w tej instrukcji. 2. Modyfikacje tego produktu są zabronione. Jeśli potrzebujesz naprawy, skontaktuj się z producentem. 3. Nie skręcaj celowo kabla zasilającego, nie rozciągaj się. Nie kładź przewodu zasilającego i/lub produktu w miejscach o wysokiej temperaturze. Nie używaj ciężkich przedmiotów do wciskania lub zaciskania kabla zasilania. 4. Jeśli przewód zasilający jest uszkodzony, wymień go. 5. Ten produkt nie jest wodoodporny, proszę nie przechowywać tego produktu w wilgotnych miejscach, takich jak łazienki, garderoby, szklarnie itp. 6. Aby zapewnić higienę, po każdym użyciu należy całkowicie wylać wodę ze zbiornika, wypuścić zbiornik, a następnie osuszyć powierzchnię miękką ściereczką. wysuszone miękką szmatką. 7. Olejki aromaterapeutyczne mogą powodować plamy, w razie przypadkowego rozlania powinny być natychmiast wysuszone miękką szmatką. 8. Nie zakrywaj urządzenia, nie blokuj wylotu mgły i pozwól, aby mgła rozwiała się bezpośrednio na meble, ubrania, ściany itd. 9. Trzymaj z dala od bezpośredniego światła słonecznego i źródeł ciepła. Trzymaj z dala od urządzeń elektronicznych, takich jak komputery, telewizory i urządzenia audio. 10. Miej produkt zawsze na stabilnej, płaskiej powierzchni, nie kładź na dywanie. 11. Nie przesuwaj produktu, gdy urządzenie działa. 12. Ten produkt należy utrzymywać poza zasięgiem dzieci i dzieci należy odpowiednio uczyć, nie należy używać tego produktu jako zabawki. 13. Dzieci, osoby starsze, które utraciły zdolność do opieki nad sobą lub pacjentem, powinny korzystać z tego sprzętu pod nadzorem dorosłych, aby uniknąć wypadków. 14. Zawiera ostre i funkcjonalne części, trzymaj z dala od dzieci. Materiał opakowaniowy należy utylizować w sposób ekologiczny.

Konserwacja:

Jeśli produkt był używany 5-6 razy lub 3-5 dni, przy wymianie na nową esencję zapachową lub gdy nie był używany przez dłuższy czas, wyczyść produkt w następujący sposób:

1. Wyłącz i odłącz urządzenie, zdejmij górną pokrywę. 2. Wylej pozostałą wodę ze zbiornika na wodę od strony odpływu, omijając wydech pary. 3. Do czyszczenia zewnątrz i wewnątrz urządzenia użyj szmatki zwilżonej czystą wodą lub rozcieńczonym łagodnym płynem kuchennym. Jeśli chcesz wyczyścić ultradźwiękowy mechanizm wibracyjny, delikatnie użyj zwilżonego patyczka kosmetycznego, aby usunąć nagromadzony olej. 4. Do czyszczenia zewnątrz lub z boku produktu NIE UŻYWAJ środków czyszczących na bazie chloru, kwasów (ocet) lub enzymów. 5. Jeżeli nie będziesz używać produktu przez dłuższy czas, odłącz kabel zasilający, wylej całą wodę, wyczyść resztki wody wewnątrz i na zewnątrz produktu oraz przechowuj go w suchym środowisku.

Jeśli produkt nie działa prawidłowo, zapoznaj się z poniższymi informacjami:

Brak pary	1. W zbiorniku nie ma płynu 2. Urządzenie nie jest prawidłowo podłączone do źródła napięcia
Brak lub nieprawidłowa ilość pary	1. W zbiorniku nie ma wystarczającej ilości wody lub jej poziom jest powyżej wskaźnika maks. poziomu w zbiorniku. 2. W wydechu pary są zanieczyszczenia. 3. Zalkany odpływ powietrza od spodu urządzenia.
Wyciek płynu	1. Górna pokrywa urządzenia nie jest dobrze założona na zbiorniku. 2. Zbyt niska temperatura lub wysoka wilgotność może spowodować kondensację w w kropelki.

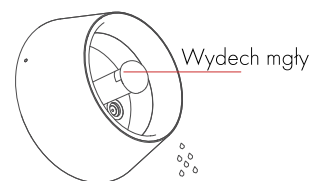
Zawartość opakowania:

Dyfuzor zapachowy x1, kabel USB-C x1, pilot x1, instrukcja x1

Przypadkowy wyciek cieczy:

W przypadku uderzenia, przewrócenia lub upadku urządzenia podczas użytkowania wykonaj poniższe kroki, aby uniknąć awarii:

1. Odłącz urządzenie i zdejmij górną pokrywę. 2. Wylej pozostałą wodę ze zbiornika na wodę stroną spustową, w kierunku wylotu pary. 3. Delikatnie potrząśnij urządzeniem, aby cała woda została usunięta z wnętrza mechanizmu, a następnie pozostaw urządzenie do wyschnięcia na co najmniej 24 godziny.



Wydech mgły



LLD-J33

Vaše DEDRA, s.r.o., Podhradní 69, 552 03, Česká Skalice, CZ, EU, CZ.

+420 499 599 577, www.dedra.cz

SK: +421 233 056 591, www.dedra.cz/sk, PL: +48 222 630 063, www.mojadedra.pl