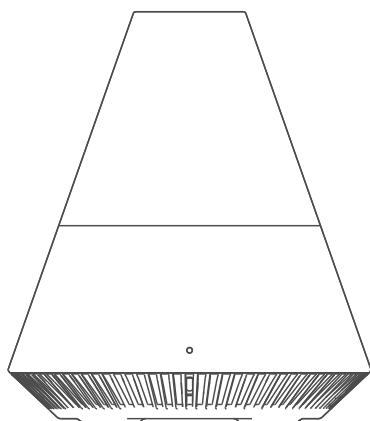


PARFUMIA



EL39911

CZ- Aroma difuzér

Vlastnosti:

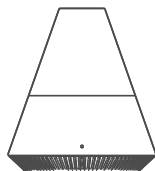
Jmenovité napětí: 5V ==
Jmenovitý výkon: 5W
Max. kapacita: 150ml

Upozornění:

Nelijte vodu přímo do výdechu mlhy, jinak dojde k poškození stroje!

Ultrazvukový generátor mlhy během provozu přístroje vydává zvuk. Jedná se o přirozený jev, který není závadou.

Popis přístroje:



IR přijímač

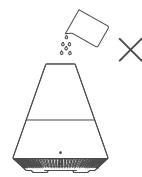


Max. hladina vody

Výdech mlhy

Indikátor zapnutí

POZOR



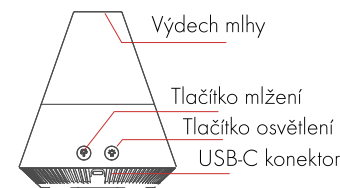
Tlačítko mlhy:

První stisknutí: nepřetržitě mlžení

Druhé stisknutí:

přerušované mlžení - (15 s On, 15 s Off)

Tlačítko světla: Stiskněte pro zapnutí/vypnutí



Tlačítko napájení

První stisknutí:

nepřetržitě mlžení se světlem

Druhé stisknutí:

vypnete mlhu a světlo

Po stisknutí tlačítka napájení

může uživatel stisknout tlačítko

mlhy pro nastavení nepřetržitě

nebo přerušovaného mlžení.

Stisknutím tlačítka Světlo

zapnete/vypnete světlo.

Poznámka:

Před prvním použitím dálkového

ovládání odstraňte plastovou část

Tlačítko

On/Off

Mlžení

On/Off

Světlo

On/Off

Baterie

Cr2025

Varování!:

1. Tento produkt je omezen na rozsah použití specifikovaný v tomto návodu. **2.** Úpravy tohoto produktu jsou zakázány. Pokud potřebujete opravu, kontaktujte výrobce. **3.** Napájecí kabel záměrně nezkrucujte ani nenatahujte. Neumisťujte napájecí kabel anebo výrobek na místa s vysokou teplotou. Nepoužívejte těžké předměty ke siláčování nebo upínání napájecího kabelu. **4.** Pokud je napájecí kabel poškozen, vyměňte jej. **5.** Tento výrobek není vodotěsný, prosím neskladujte tento výrobek na vlhkých místech, jako jsou koupelny, šatny, skleníky atd. **6.** Aby byla zajištěna hygiena, musí být voda v nádržce po každém použití zcela vyliata, nádržka opláchnuta, poté povrch osušte měkkým hadříkem. **7.** Aromaterapeutické oleje mohou způsobit skvrny, v případě náhodného rozlití by měly být okamžitě vysušeny měkkým hadříkem. **8.** Nezakrývejte jednotku, neblokujte výstup mlhy a nechte mlhu foukat přímo na nábytek, oblečení, stěny atd. **9.** Chraňte před přímým slunečním zářením a zdroji tepla. Uchovávejte mimo dosah elektronických zařízení, jako jsou počítače, TV a audio zařízení. **10.** Výrobek mějte vždy na stabilním rovném povrchu, nepokládejte na koberec. **11.** S výrobkem nehýbejte, když je jednotka v provozu. **12.** Tento výrobek by měl být umístěn mimo dosah dětí a děti by měly být správně poučeny, nepoužívejte tento výrobek jako hračku. **13.** Děti a starší lidé, kteří ztratili schopnost postarat se o sebe, by měli používat toto zařízení pod dohledem dospělé osoby, aby se předešlo nehodám. **14.** Obsahuje ostré a funkční části, chraňte před dětmi. Obalový materiál ekologicky zlikvidujte.

Údržba:

Pokud byl výrobek používán 5 - 6krát nebo 3-5 dní, při výměně za novou parfémovou esenci nebo když jej delší dobu nepoužíváte, vyčistěte výrobek následujícím způsobem:

1. Vypněte a odpojte výrobek, sejměte kryt. **2.** Vylijte zbývající vodu z vodní nádrže ze strany odtoku, mimo výdech mlhy. **3.** K čištění vnějšíku a vnitřku jednotky použijte vlhký hadřík s čistou vodou nebo zředěným jemným kuchyňským saponátem. Chcete-li vyčistit ultrazvukový vibrační mechanismus, jemně použijte navlhčenou vatovou tyčinku k odstranění nahromaděného oleje. **4.** K čištění vnější nebo boční strany produktu **NEPOUŽÍVEJTE** čisticí prostředky na bázi chlóru, kyselin (ocet) nebo enzymů. **5.** Pokud výrobek delší dobu nepoužíváte, odpojte napájecí kabel, vylijte veškerou vodu, vyčistěte zbytkovou vodu uvnitř i vně výrobku a uložte jej v suchém prostředí.

Pokud produkt nepracuje správně, prostudujte si následující:

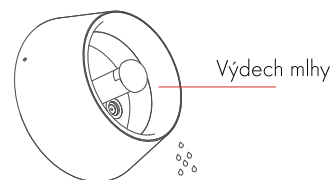
Žádné množství páry	1. V nádržce není žádná tekutina 2. Přístroj není řádně připojen ke zdroji napětí
Žádné nebo abnormální množství páry	1. V nádržce není dostatek vody nebo je hladina nad ukazatelem max. hladiny v nádržce 2. Ve výdechu mlhy jsou nečistoty 3. Prívod vzduchu ve spodu přístroje je zanešený.
Únik tekutiny	1. Horní kryt přístroje není dobře nasazen na nádržce. 2. Příliš nízká teplota nebo vysoká vlhkost může způsobovat kondenzaci v kapky.

Součást balení:

Aroma difuzér x1, USB-C kabel x1, Dálkový ovladač x, Návod x1

Náhodný únik tekutiny:

V případě nárazu, převrácení nebo pádu jednotky během používání postupujte podle níže uvedených kroků, abyste předešli poruše:
1. Odpojte jednotku a sejměte horní kryt.
2. Vylijte veškerou zbývající vodu z vodní nádrže ze strany odtoku, směrem od výstupu mlhy.
3. Jemně jednotkou zatřeste, aby se z vnitřku mechanismu odstranila veškerá voda, a poté nechte jednotku alespoň 24 vyschnout.



LIDJ33

Vaše DEDRA, s.r.o., Podhradní 69, 552 03, Česká Skalice, CZ, EU, CZ.
+420 499 599 577, www.dedra.cz
SK: +421 233 056 591, www.dedra.cz/sk, PL: +48 222 630 063, www.mojadedra.pl