

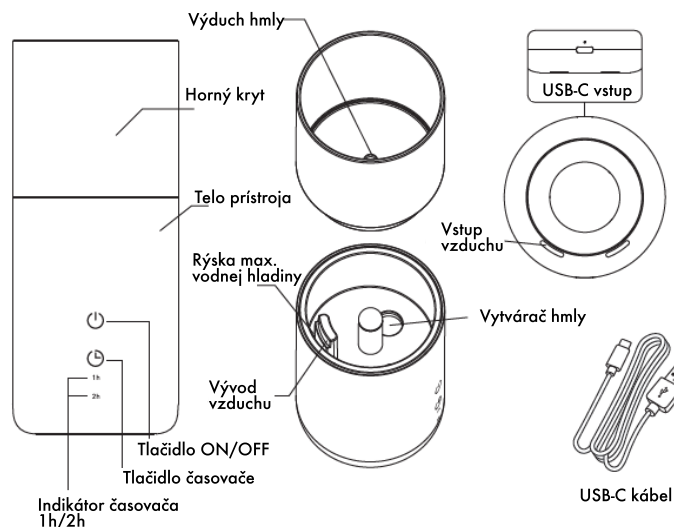
PARFUMIA



SK

EL39931

Popis prístroja



Použitie prístroja

• **Tlačidlo ON/OFF:** V pohotovostnom režime Stlačte tlačidlo raz pre zapnutie zariadenia. Zariadenie sa spustí, žltá LED kontrolka sa rozsvieti na 100% a začne sa vytvárať hmľa. Stlačte tlačidlo ON/OFF po druhýkrát a žltá LED svetlo začne blikať. Po ďalšom stlačení tlačidla ON/OFF sa zariadenie vypne. Stlačte tlačidlo znova na vypnutie prístroja. Prístroj prestane pracovať a indikátor spustenia zhasne.

• **Časovacie tlačidlo:** V stave zapnutia Stlačte tlačidlo časovača, rozsvieti sa kontrolka nastavenia 1-hodinového časovača vypnutia. Stlačte tlačidlo znova a rozsvieti sa kontrolka 2-hodinového časovača vypnutia. Stlačte tlačidlo znova a prístroj prejde do režimu neobmedzeného času prevádzky. Funkcia časovača sa vypne.

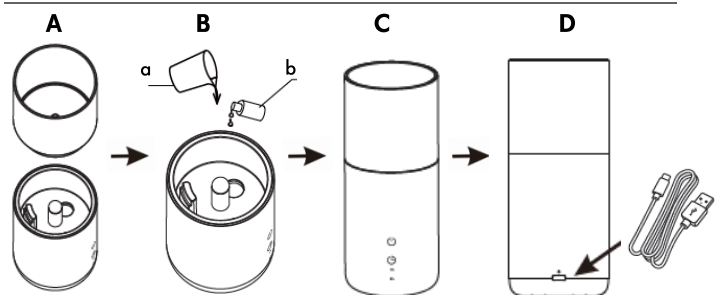
• **Nabíjanie prístroja:** Pri nabíjaní batérie môže byť prístroj bežne používaný. USB-C kábel pripojte do prístroja a druhý koniec kábla do adaptéra. Adaptér pripojte k zdroju napätia. Ak sa prístroj nabíja, kontrolka nad vstupom USB-C bude blikať. Keď je batéria plne nabitá, kontrolka prestane blikať a svietiť permanentne. Prístroj môžete odpojiť od nabíjačky a používať.

• **Ochrana batérie pri vybití:** V prípade, že napätie v batérii klesne pod 3,0 V, indikátor nabíjania batérie nad vstupom USB-C 5x rýchlo blikne červenou a prístroj sa vypne.

Poznámka: Prístroj je vybavený automatickým detekčným systémom prítomnosti vody v nádrži: Ultrazvukový atomizér môže zistiť, či je v nádrži dostatok vody na prevádzku stroja. V prípade, že v nádrži nie je dostatok vody, prístroj sa vypne.

Poznámka: Dĺžka nabíjania batérie prístroja závisí na výkone zvoleného USB adaptéra. Pri nabíjaní nepoužívajte USB konektor vášho počítača.

Použitie prístroja



1. Z prístroja odstráňte horný kryt [A].
2. Do spodnej časti nalejte vodu [B]. Max. povolené množstvo je vyznačené rízkovou MAX [cca 32 ml]. Toto množstvo neprekračujte! V prípade, že použijete vonnú esenciu, množstvo vody a esencie nesmie prekročiť celkové max. povolené množstvo tekutín. Mchlo by dôjsť k poškodeniu prístroja a prístroj nemusí správne fungovať.
3. Nasadzte späť horný kryt [C].
4. Pripojte USB-C kábel k adaptéru (nie je súčasťou dodávky). Druhý koniec zapojte do USB-C portu zariadenia [D].

Δ 1. Nepoužívajte nadmerné množstvo parfémových esencií alebo éterických olejov. Môže sa zablokovať výdych mlhy a spôsobí nedostatočné alebo nesprávne generovanie mlhy. Bude ovplyvnený normálny chod prístroja.
Δ 2. Prosím, nepripájajte prístroj do USB portu počítača, inak by produkt nemusel správne fungovať.

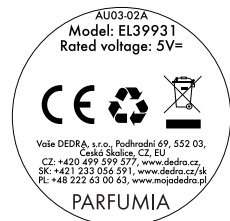
Údržba prístroja:

Aby sme predišli znečisteniu vody, uistite sa, že difúzer je po každom použití čistý a suchý, ako zvnútra, tak zvonka. Prepĺňajte nádržku čistou vodou alebo neutrálnym čistiacim, čistou mäkkou handričkou odstráňte vnútorné nečistoty a utrite prístroj mäkkou handričkou alebo nechajte vyschnúť na vzduchu. Nevysušujte na zdroji tepla, nepoužívajte agresívne a abrazívne čistiace prostriedky.

Δ Ujistite sa, že pred každým čistením je prístroj odpojený od zdroja napätia!

Riešenie problémov

V prípade problémov postupujte prosím podľa nasledujúcich krokov:		
Problém	Príčina	Rešenie
Prístroj nereaguje na stlačenie tlačidla ON/OFF.	Skontrolujte, či je napájací kábel správne pripojený. Skontrolujte funkčnosť zásuvky a adaptéra.	Prekontrolujte správne pripojenie privádzneho kábla.
	Napájací kábel alebo zariadenie môže byť poškodené.	Kontaktujte výrobcu.
Prístroj generuje malé množstvo alebo žiadnu hmľu.	V nádržke je príliš málo vody.	Dolite po rysku MAX v nádržke na vodu. .
	V nádržke je príliš veľa vody.	Uberte množstvo vody v nádrži. Max. povolené množstvo vody je 32ml!
	Membrána atomizéru je zanesená.	Vyčistite nádržku na vodu (viď údržba zariadenia).
	Horný kryt zariadenia je nesprávne nasadený.	Usaďte správne horný kryt prístroja.
Únik vody	Spodný vstup vzduchu je zanesený nečistotami alebo zvyškami esencie.	Odstáňte prach z mriežky ventilátora na spodnej strane zariadenia. Vyčistite nádržku.
	Horný kryt zariadenia je nesprávne nasadený.	Ak nie je horný kryt správne usadený, kvapky vody budú, počas prevádzky zariadenia, slesať mimo neho.
	Uistite sa, že teplota nie je príliš nízka a vlhkosť nie je príliš vysoká.	Pri nízkych teplotách alebo vlhkých podmienkach môže dôjsť k zahmlievaniu na výstupe hmly.



Varovanie

1. Tento produkt je obmedzený na rozsah použitia špecifikovaný v tomto návode. **2.** Úpravy tohto produktu sú zakázané. Ak potrebujete opravu, kontaktujte výrobcu. **3.** Napájací kábel zámerné neskrucujte ani nenatáľajte. Neumiestňujte napájací kábel alebo výrobok na miesta s vysokou teplotou. Nepoužívajte ťažké predmety na stláčanie alebo upínanie napájacieho kábla. **4.** Ak je napájací kábel poškodený, vymeňte ho. **5.** Tento výrobok nie je vodotesný, prosíme neskladujte tento výrobok na vlhkých miestach, ako sú kúpeľne, šatne, skleníky atď. **6.** Aby bola zaistená hygiena, musí byť voda v nádržke po každom použití úplne vyliala, nádržka opláchnutá a potom povrch osušte mäkkou handričkou. **7.** Aromaterapeutické oleje môžu spôsobiť škvvrny, v prípade náhodného rozliatia by mali byť okamžite vysušené mäkkou handričkou. **8.** Nezakrývajte jednotku, neblokujte výstup hmly a nenechajte hmľu fúkať priamo na nábytok, oblečenie, steny atď. **9.** Chráňte pred priamym slnečným žiarením a zdrojmi tepla. Uchovávajte mimo dosah elektronických zariadení, ako sú počítače, TV a audio zariadenia. **10.** Výrobok majte vždy na stabilnom rovnom povrchu, nepokladajte na koberec. **11.** S výrobkom nehýbte, keď je jednotka v prevádzke. **12.** Tento výrobok by mal byť umiestnený mimo dosahu detí a deti by mali byť správne poučené, nepoužívajte tento výrobok ako hračku. **13.** Deti, starší ľudia, ktorí stratili schopnosť postarať sa o seba, by mali používať toto zariadenie pod dozorom dospelých osoby, aby sa predišlo nehodám. **14.** Tento výrobok nie je hračka. Obsahuje ostré a funkčné časti, chráňte pred deťmi. Obalový materiál ekologicky zlikvidujte.



Vaše DEDRA, s.r.o., Podhradní 69, 552 03, Česká Skalica, CZ, EU, CZ: +420 499 599 577, www.dedra.cz, SK: +421 233 056 591, www.dedra.cz/sk, PL: +48 222 630 063, www.mojadedra.pl