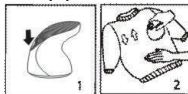


- Nepoužívejte pro jiný účel než je odstraňování žmolků
- Před použitím vyzkoušejte použití na nenápadném místě oděvu

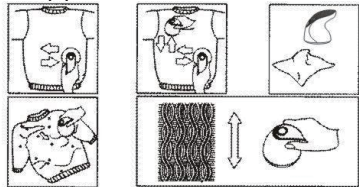
Postup použití 1



1. Sundejte plastový kryt (nástavec na tkaniny s vyšším vlasem) a zapněte spínač (obr. 1).
2. Pohybuje přístrojem dopředu a zpátky na plochem povrchu (obr. 2).

- Po použití nasadíte zpět plastový kryt.
- Přístroj má ochrannou funkci, proto musíte utáhnout planžetu, jinak přístroj nebude fungovat.

Postup použití 2

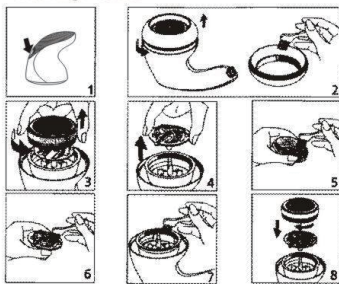


1. Metoda rychlého odstraňování: Žmolky odstraníte přístrojem pomocí krátkých pohybů po oblečení (Obr. 1)
2. Odstraňování pevně držících žmolků: Provádějte pohyb visle a vodorovně (obr. 2).
3. Textilie s tenkou strukturou: Oděv položte ve dvou vrstvách a rozložte na rovnou plochu (Obr.3)
4. Oblečení s vyčnívajícimi ozdobami: Ozdobám se vyhněte (Obr. 4)
5. Části oblečení se vzory: Pohybuje přístrojem ve směru vzoru. (Obr. 5)

ó. Pro tkaniny s delším vlasem použijte nástavec, který nasadíte na původní hlavici.

- Nesnímejte zásobník, pokud jej nechcete vyčistit, jinak může dojít ke zranění nebo zničení spotřebiče.
- Nepoužívejte k odstraňování žmolků z punčoch, protože hedvábné punčochy se mohou do spotřebiče namotat a mohou čepel zničit.

Způsob čištění:



1. Vypněte vypínač (Obr. 1)
2. Sundejte nádobku na zachytávání žmolků ve směru šipky a očistěte ji kartáčkem (obr. 2).
3. Sundejte planžetu proti směru šipky (obr. 3).
4. Vyjměte čepelku (Obr. 4)
5. Kartáčkem očistěte vnější fólii (obr. 5).
6. Kartáčkem očistěte skupinovou čepelku (obr. 6).
7. Kartáčkem očistěte rotační hřídel a těleso přístroje od žmolků (obr. 7).
8. Namontujte zpět čepelku, vnější fólii a nádobku na zachytávání žmolků ve zpětném pořadí (obr. 8).

- Pozor na nebezpečí poranění ruky při vyjmutí skupinové čepelky.
- Netlačte ani nestrhávejte vnější fólii.
- Očiřete těleso přístroje suchou látkou.
- Vyčistěte nádobku na zachytávání žmolků, když je plná z 80%.
- Částečky zachycené uvnitř vnější fólie a skupinové čepelky mají vliv na ostrotu a rotaci přístroje. Očistěte je kartáčkem.

Důležité upozornění

1. Před aplikací urovnejte oblečení, aby bylo rovné, a tak se zabránilo jeho poškození.
2. Při aplikaci netiskněte přístroj příliš silně, abyste zabránili poškození oblečení.
3. Nepoužívejte přístroj na oblečení, které máte na sobě. To by mohlo způsobit újmu na zdraví nebo poškození oblečení.
4. Přístroj vyhovuje standardu: GB4706.1-2005.



Nabíjení přístroje

- Před nabíjením se ujistěte, že je přístroj uzavřený (obr. 1).
- Napájení: napětí 220 V, frekvence 50 Hz.
- Zapojte šňůru do nabíjecího konektoru, připojte šňůru se zástrčkou do sítě, kontrolka bude během nabíjení svítit (obr. 2 a 3).
- Doba nabíjení je 8 hodin. Po dokončení nabíjení vytáhněte šňůru ze zásuvky (necháte-li přístroj nabíjet déle než je nutno, snižujete životnost baterií).
- Nechte odžmolkováč nabíjet při teplotě 5°C až 35°C.
- Po nabití uložte šňůru a připravte na další použití.
- V případě, že dojde k poškození šňůry, zajistěte, aby byla vyměněna výrobcem nebo autorizovaným servisem pozáručních oprav.

Před použitím

Pro zabránění nehod dodržujte následující pokyny

Zapněte na knoflíky nebo na zip okraje šatů
Odstraňte cizí předměty založené uvnitř oblečení
Vyhněte se částem, kde je tkanina tenká nebo rozřepená
Vyhněte se spojovací částem nebo koncům spojovacích vláken
Přístroj není určen k jinému použití než k odstraňování žmolků na tkanině.
Před užitím přístroje zkontrolujte, zda se v oblečení nenachází nenápadný cizí předmět.

Likvidace přístroje:

- Jako majitel elektronického výrobku Vám je zákonem zakázáno (dle směrnice EU2002/96/ES z 27. ledna 2003 o elektroodpadu a částečně dle místních zákonů členských států EU) zbavit se tohoto produktu či jeho elektronických součástí v neřádně komunálním odpadu.

Prosíme, abyste v případě likvidace elektroodpadu kontaktovali orgány místní správy a elektroodpad likvidovali na základě jejich doporučení v příslušných sběrných místech pro elektroodpad.

SYSTEMAT

XXL ŽMOLKOŽROUT



CZ

DEDRA

Vaše DEDRA, s.r.o.
Podhradní 69, 552 03 Česká Skalice
CZ, EU, tel: +420 491 451 210
www.dedra.cz

EL7816